

Otolithes de poissons aptiens du Maestrazgo (province de Castellon, Espagne orientale)

par Dirk NOLF

NOLF, D., 2004. – Otolithes de poissons aptiens du Maestrazgo (Province de Castellon, Espagne orientale). *Bulletin de l'Institut royal des Sciences naturelles de Belgique, Sciences de la terre*, 74 - supplément: 101-120, 6 pl., 2 fig., 2 tableaux, Bruxelles-Brussel, 15 décembre 2004. – ISSN 0374-6291.

Abstract

A sampling of otoliths in the Lower Aptian sediments of the Maestrazgo provided otoliths of 18 teleost taxa of which 11 could be described as new species: *Elops bultyncki*, «genus Elopidarum» *casanovae*, «genus Albulidarum» *atavus*, *Pterothrissus todolellanus*, «genus Euteleosteorum» *geometricus*, «genus Protacanthopterygiorum» *scalpellum*, «genus Argentinidarum» *bergantinus*, «genus Aulopiformorum» *pseudocentrolophus*, «genus Synodontoideorum» *pseudosphyraena*, «genus Chlorophthalmidarum» *manei*, «genus Neoscopelidarum» *maestrazgonis* and «genus? Acanthomorphorum» *forcallensis*. This is the oldest fauna for which comparative studies of Recent and fossil otoliths still provide results which are worthy of interest. The more one goes back in time, the more morphological resemblance with Recent otoliths becomes obscure. For Aptian material, only identifications at family level or at an even higher taxonomic level are possible, except for some rare cases such as the genera *Elops* and *Pterothrissus*, which can be considered as «living fossils». For this reason, the interest of palaeoecological interpretations based on comparisons with the habitat of Recent fishes becomes very restricted if applied to Aptian faunas. The possible palaeoecological interest of analogous morphologies which are probably conditioned by function are mentioned. Finally an overview table is presented, summarising the fossil record of all Lower Cretaceous teleost families, based on data obtained from both otoliths and osteological material.

Key words: Otoliths, teleosts, Aptian, Lower Cretaceous, Spain.

Résumé

L'étude des otolithes de l'Aptien inférieur du Maestrazgo a permis de reconstituer une faune de 18 taxa de téléostéens parmi lesquels 11 représentent des espèces nouvelles: *Elops bultyncki*, «genus Elopidarum» *casanovae*, «genus Albulidarum» *atavus*, *Pterothrissus todolellanus*, «genus Euteleosteorum» *geometricus*, «genus Protacanthopterygiorum» *scalpellum*, «genus Argentinidarum» *bergantinus*, «genus Aulopiformorum» *pseudocentrolophus*, «genus Synodontoideorum» *pseudosphyraena*, «genus Chlorophthalmidarum» *manei*, «genus Neoscopelidarum» *maestrazgonis* et «genus? Acanthomorphorum» *forcallensis*. Il s'agit de la faune la plus ancienne pour laquelle l'étude comparative d'otolithes actuelles et fossiles puisse encore fournir quelques résultats dignes d'intérêt. Au fur et à mesure qu'on remonte dans le temps, la ressemblance morphologique avec les otolithes actuelles devient de plus en plus vague. A l'Aptien, seules des identifications au niveau de la famille ou à un niveau taxonomique encore

supérieur restent possibles, à de rares exceptions près, comme les genres *Elops* et *Pterothrissus*, véritables «fossiles vivants». De ce fait, l'intérêt des interprétations paléoécologiques par comparaison au mode de vie des poissons actuels est très limité pour les faunes aptiennes. L'intérêt paléoécologique de morphologies analogues, sans doute d'origine fonctionnelle, est mentionné. Finalement, un tableau synthétique de la répartition de toutes les familles de téléostéens (otolithes et squelettes) du Crétacé inférieur est présenté.

Mots-clefs: Otolithes, téléostéens, Aptien, Crétacé inférieur, Espagne.

Introduction

Lorsque parut le volume sur les otolithes du «Handbook of Paleoichthyology» (NOLF, 1985), les connaissances sur les otolithes crétacés étaient presque nulles. Une évaluation des données alors publiées révèle un inventaire total ne comptant que 15 espèces valides pour le Crétacé inférieur et 10 pour le Crétacé supérieur. Depuis, plusieurs études ont rapidement étoffé les données pour le Crétacé supérieur où le nombre total des taxa recensés atteint maintenant 80, répartis en 30 familles (voir synthèse dans NOLF, 2003). Pour le Crétacé inférieur, rien n'a été ajouté depuis. Les seuls travaux ayant trait aux otolithes du Crétacé inférieur se limitent à ceux de STINTON (1973), WEILER (1971, 1972) et quelques citations dans des travaux plus généraux (PRIEM, 1908, REIS, 1909, WEILER, 1954).

Deux faits compliquent notre étude. Au fur et à mesure qu'on remonte dans le temps, la ressemblance morphologique entre otolithes actuelles et fossiles devient de plus en plus vague, ce qui complique les attributions taxonomiques des formes fossiles reconnues. D'autre part, les gisements contenant des fossiles à test en aragonite, matériel dont sont formés les otolithes, deviennent plus rares. La meilleure méthode pour repérer les gisements à otolithes consiste en la prospection de sédiments non consolidés contenant des mollusques à tests aragonitiques. C'est ainsi que la belle préservation des gastéropodes aptiens de Forcall figurés par CALZADA (1989) a attiré notre attention et nous a incité à prospecter la région du Maestrazgo (Fig. 1).

Les gisements aptiens du Maestrazgo figurent parmi ceux où les tests aragonitiques (et les otolithes) ont été

tral, très régulièrement courbé, présente un profil tranchant. La plus grande épaisseur des otolithes se situe près du centre du bord dorsal qui, à cet endroit, présente un profil émoussé, tandis que sa partie postérieure et le bord ostial ont un profil tranchant. La face externe, lisse, est presque plate dans le sens antéro-postérieur, mais convexe dans le sens dorso-ventral, avec toutefois une petite zone centrale légèrement creuse. La face interne est régulièrement bombée dans tous les sens. Elle est garnie d'un sulcus dont la cauda, nettement plus longue que l'ostium, est fortement entaillée, surtout juste au-dessous de la crista superior. De ce fait, cette crista prend un aspect saillant, encore accentué par une faible dépression dans l'area dorsale, juste au-dessus. La partie postérieure de la crista superior se rapproche très près du bord postérodorsal.

Rapports et différences - Les otolithes de cette espèce se rapprochent le plus de celles d'exemplaires juvéniles du genre *Elops*, dont nous figurons une série de croissance pour l'actuel *E. saurus* LINNAEUS, 1758 (Pl. 1, Fig. 3-6). Les otolithes d'*E. bultyncki* se distinguent de celles de toutes les espèces actuelles du genre par leur aire postérodorsale très réduite.

«genus *Elopidarum*» *casanovae* n. sp.

Pl. 1, Fig. 7-8

Types primaires. - Holotype: une otolithe droite (Pl. 1, Fig. 7) (IRSNB 7820), provenant de Forcall, «Torre»; un paratype provenant de Morella, Venta Beltran (Pl. 1, Fig. 8) (IRSNB 7821).

Dimensions de l'holotype - Longueur: 7.5 mm (incomplet); hauteur: 5.2 mm; épaisseur: 1.4 mm.

Stratum typicum - Formation de Chert, Bedoulien inférieur, à Forcall, «Torre».

Derivatio nominis - Cette espèce est dédiée au révérend père Santiago Casanova (Barcelona), qui nous a fourni d'excellents renseignements sur les gisements aptiens des environs de Morella.

Diagnose - Cette espèce est caractérisée par des otolithes assez hautes, au contour vaguement losangique mais à angles émoussés. La plus grande épaisseur des otolithes se situe près du bord dorsal. Il en résulte qu'en section dorso-ventrale, le bord ventral présente un profil tranchant, tandis que celui du bord dorsal est légèrement émoussé. La partie antérieure du bord ostial est faiblement tordue du côté externe. La face externe est presque lisse. Sa surface est essentiellement plate avec cependant quelques faibles ondulations dont la plus importante forme un léger creux, situé juste en arrière du rostre. La face interne est assez fortement bombée. Le sulcus est constitué d'un large ostium et d'une cauda plus étroite, fortement entaillée surtout au-dessous de la crista superior. La cauda est régulièrement infléchie en direction ventrale sur toute sa longueur.

Rapports et différences - Les otolithes de cette espèce se rapprochent assez bien de celles des élopidés, mais elles sont nettement plus hautes que celles de toutes les espèces actuelles du genre *Elops*. Par le même caractère, elles se distinguent de celles de l'espèce aptienne *Elops bultyncki*, avec lesquelles elles ont toutefois en commun une aire postérodorsale très réduite.

«genus *Albulidarum*» *atavus* n. sp.

Pl. 1, Fig. 9-10

Types primaires. - Holotype: une otolithe droite provenant de Forcall, «Torre» (Pl. 1, Fig. 10) (IRSNB 7823); un paratype provenant des Marnes de Cervera del Maestre à Cervera del Maestre, point S (Pl. 1, fig. 9) (IRSNB 7822).

Dimensions de l'holotype - Longueur: 2.4 mm; hauteur: 1.6 mm; épaisseur: 0.4 mm.

Stratum typicum - Formation de Chert, Bedoulien inférieur, à Forcall, «Torre».

Derivatio nominis - *Atavus* (latin) = quadrisaïeul, ancêtre; se réfère au fait que l'espèce est le plus ancien représentant de la famille des albulidés.

Diagnose - Les otolithes appartenant à cette espèce sont relativement courtes et ont un rostre saillant et un sulcus très large. Leur contour est en outre caractérisé par un bord ventral régulièrement arrondi, un angle postérodorsal bien marqué et un bord ostial très long, occupant quasiment trois quarts de la portion dorsale des otolithes. La plus grande épaisseur de ces otolithes se situe au niveau de la crista inferior. En coupe dorso-ventrale, elles s'amincissent vers le haut et vers le bas, ce qui donne un bord ventral au profil tranchant et une zone dorsale mince, mais pas vraiment tranchante. La face externe est lisse et presque plate. La face interne est assez fortement bombée. Le sulcus, très large, se situe entièrement dans la moitié supérieure des otolithes. Il est constitué d'un ostium qui occupe plus que trois quarts de sa longueur totale et d'une très courte cauda, fortement entaillée juste au-dessous de la crista superior, et dont la partie postérieure est infléchie vers le bord ventral.

Rapports et différences - Les otolithes de «genus *Albulidarum*» *atavus* se rapprochent le plus de celles de «genus *Albulidarum*» *ripleyensis* NOLF & STRINGER, 1996, du Maastrichtien du Mississippi. Chez cette dernière espèce, cependant, les otolithes sont encore plus hautes et le rostre est un peu moins saillant.

Pterothrissus todolellanus n. sp.

Pl. 2, Fig. 1-6

Types primaires. - Holotype: une otolithe droite (Pl. 2, Fig. 6) (IRSNB 7829); 438 paratypes dont cinq figurés (Pl. 2, Fig. 1-5) (IRSNB P 7824 - P 7828), provenant de Todolella; 310 paratypes non figurés provenant de Forcall, «Torre» et 27 paratypes non figurés provenant de Morella 4.

l'Espagne). *Bulletin de la Société géologique de France*, **172** (4): 397-410.

WEILER, W., 1954. In MARTIN G.P.R. & WEILER, W., Fisch-Otolithen aus dem deutschen Mesozoikum (Dogger bis Wealden). *Senckenbergiana Lethaea*, **35**: 131-192.

WEILER, W., 1971. *Palealbula ventralis* n.sp. (Pisces, Clupeiformes) aus dem Neocom (Unter-Hauterive) von Engelbostel bei Hannover. *Senckenbergiana Lethaea*, **52** (1): 1-3.

WEILER, W., 1972. Fisch-Otolithen aus der unteren Kreide Niedersachsens. *Bericht der Naturhistorischen Gesellschaft zu Hannover*, **116**: 71-79.

D. NOLF

Koninklijk Belgisch Instituut voor Natuurwetenschappen
Vautierstraat 29, B-1000 Brussel, België
e-mail: Dirk.Nolf@natuurwetenschappen.be

Manuscrit soumis: 19 décembre 2003

Manuscrit accepté: 17 août 2004

Explication des Planches

Abréviations utilisées:

A = espèce actuelle

D = otolithe sacculaire droite

F = espèce fossile

G = otolithe sacculaire gauche

a,b,c: les annotations Fig. a, b, c sont utilisées respectivement pour désigner des vues ventrales, internes et postérieures; les numéros de figures non annotés d'une lettre désignent toujours des vues internes.

Tous les spécimens figurés sont déposés dans les collections de l'Institut Royal des Sciences naturelles de Belgique (IRSNB), sauf les spécimens de *Pterothrissus galtinus*, qui appartiennent aux collections du Natural History Museum (BMNH). Les fossiles figurés portent les numéros de la collection des types et spécimens figurés de poissons fossiles conservés à l'IRSNB. La collection des otolithes actuelles de l'IRSNB est rangée dans un ordre systématique, sans numérotation; les spécimens ici figurés portent la seule mention IRSNB.

PLANCHE 1

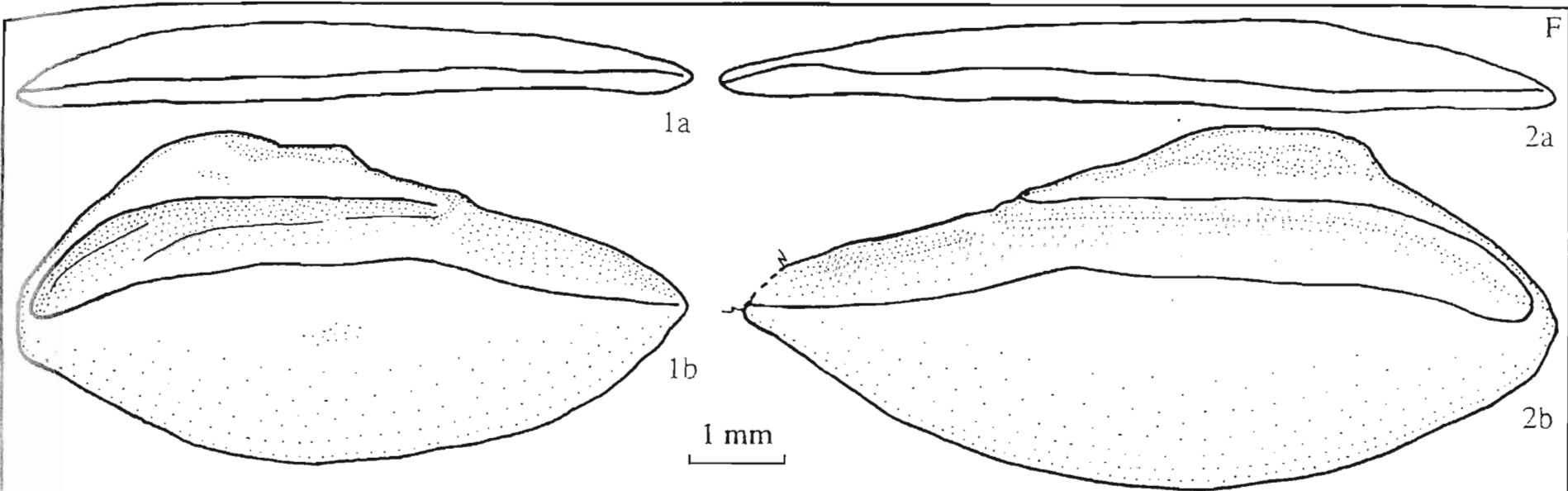
- Fig. 1-2 — *Elops bultyncki* n. sp., 1 = G, 2 = D, Todolella, Formation de Forcall, Bedoulien supérieur, 1 = paratype (IRSNB P 7818), 2 = holotype (IRSNB P 7819).
- Fig. 3-6 — *Elops saurus* LINNAEUS, 1758, G, Actuel, Australian coasts (coll. IRSNB, leg. FITCH).
- Fig. 7-8 — «genus Elopidarum» *casanovae* n. sp., D, 7 = Forcall, «Torre», Formation de Chert, Bedoulien inférieur, holotype (IRSNB P 7820), 8 = Morella, Venta Beltran, Formation de Chert, Bedoulien inférieur, paratype (IRSNB P 7821).
- Fig. 9-10 — «genus Albulidarum» *atavus* n. sp., D, 9 = Cervera del Maestre, point S, Formation de Cervera del Maestre, Bedoulien inférieur, paratype (IRSNB P 7822), 10 = Forcall, «Torre», Formation de Chert, Bedoulien inférieur, holotype (IRSNB P 7823).

PLANCHE 2

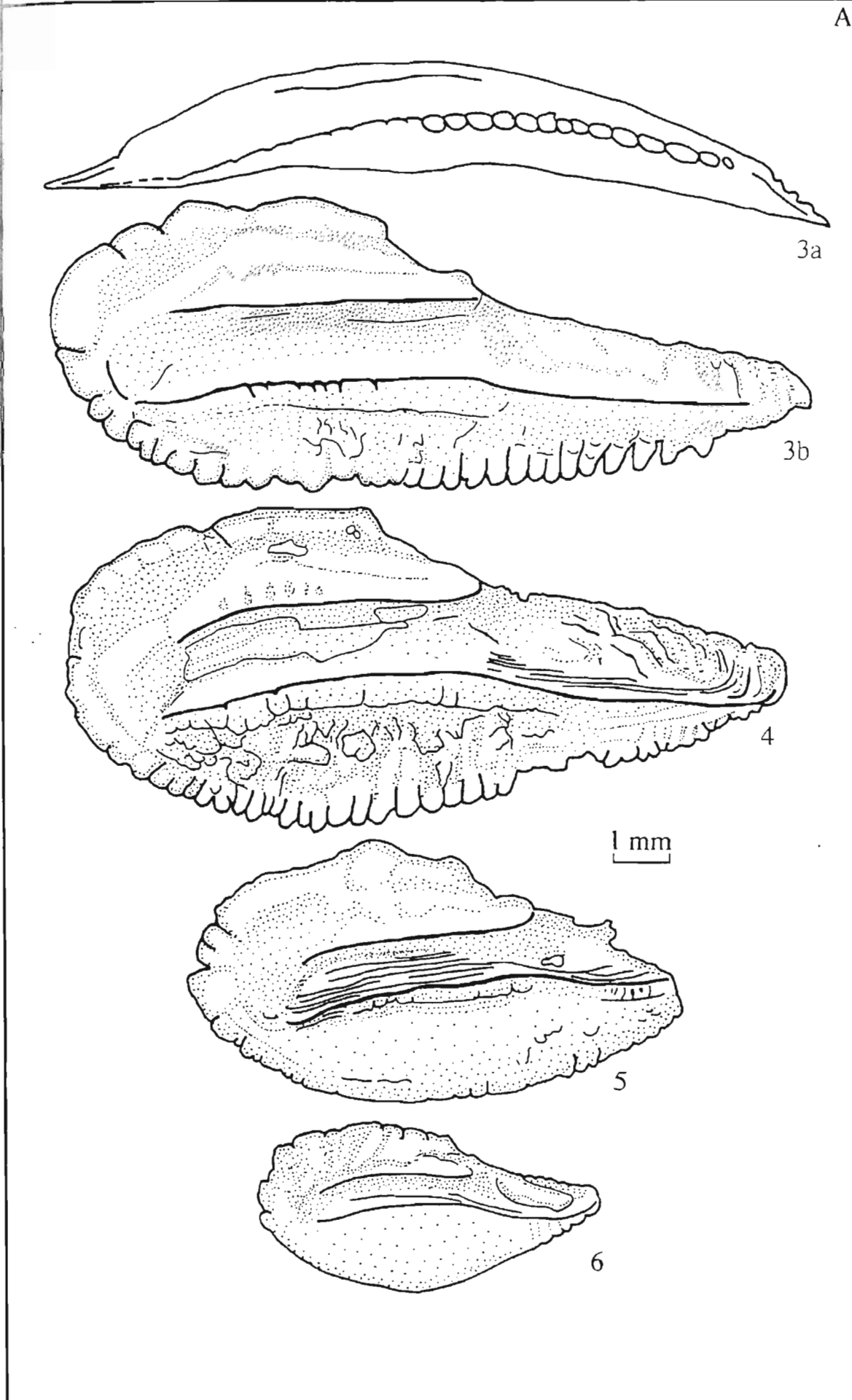
- Fig. 1-6 — *Pterothrissus todolellanus* n. sp., 1-3 = G, 4-6 = D, Todolella, Formation de Forcall, Bedoulien supérieur, 1-5 = paratypes (IRSNB P 7824 - P 7828), 6 = holotype (IRSNB P 7829).
- Fig. 7-10 — *Pterothrissus galtinus* (KOKEN, 1891), 7-8 = G, 9-10 = D, Small Dale, Sussex, Albien (BMNH P 47620-47623).
- Fig. 11-12 — «genus Pterothrissidarum» sp., 11 = G, 12 = D, Morella, point 4, Formation de Forcall, Bedoulien supérieur (IRSNB P 7830 - P 7831).
- Fig. 14-16 — «genus Euteleosteorum» *geometricus* n. sp., D, Todolella, Formation de Forcall, Bedoulien supérieur, 14 = holotype (IRSNB P 7832), 15-16 = paratypes (IRSNB P 7833 - P 7834).

PLANCHE 3

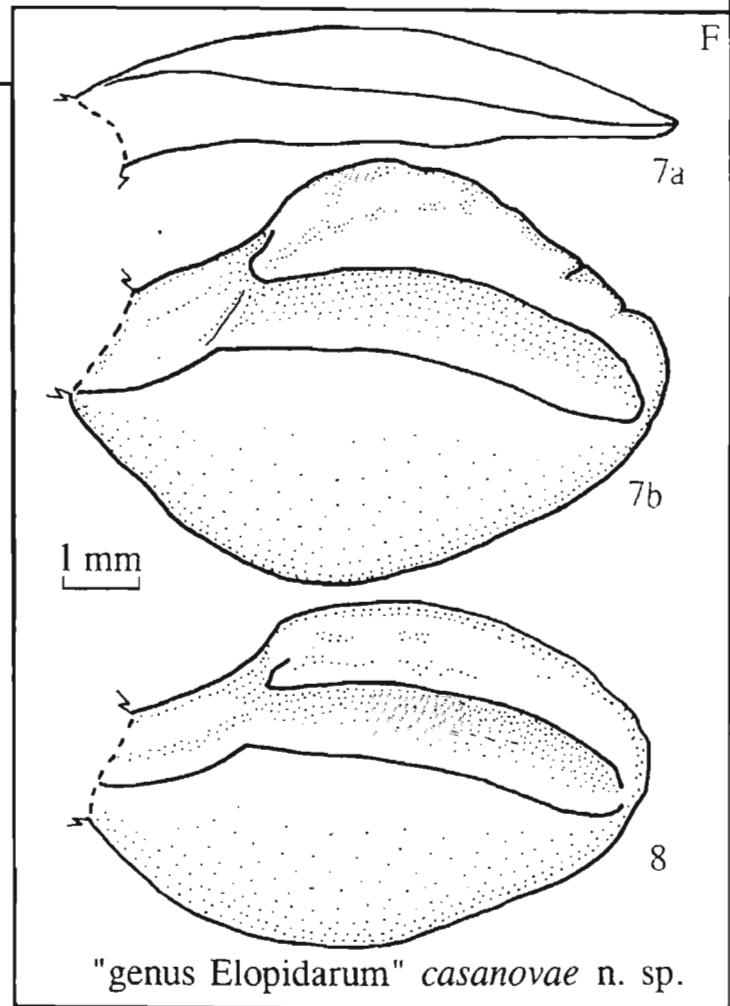
- Fig. 1-8 — «genus Protacanthopterygiorum» *scalpellum* n. sp., 1-4 = G, 5-8 = D, Forcall, «Torre», Formation de Chert, Bedoulien inférieur, 1-7 = paratypes (IRSNB P 7835 - P 7841), 8 = holotype (IRSNB P 7842).
- Fig. 9 — Protacanthopterygii sp. 1, G, Forcall, «Torre», Formation de Chert, Bedoulien inférieur (IRSNB P 7843).
- Fig. 10-11 — Protacanthopterygii sp. 2, D, Forcall, «Torre», Formation de Chert, Bedoulien inférieur (IRSNB P 7844 - P 7845).
- Fig. 12 — Euteleostei ind., D, Todolella, Formation de Forcall, Bedoulien supérieur (IRSNB P 7846).



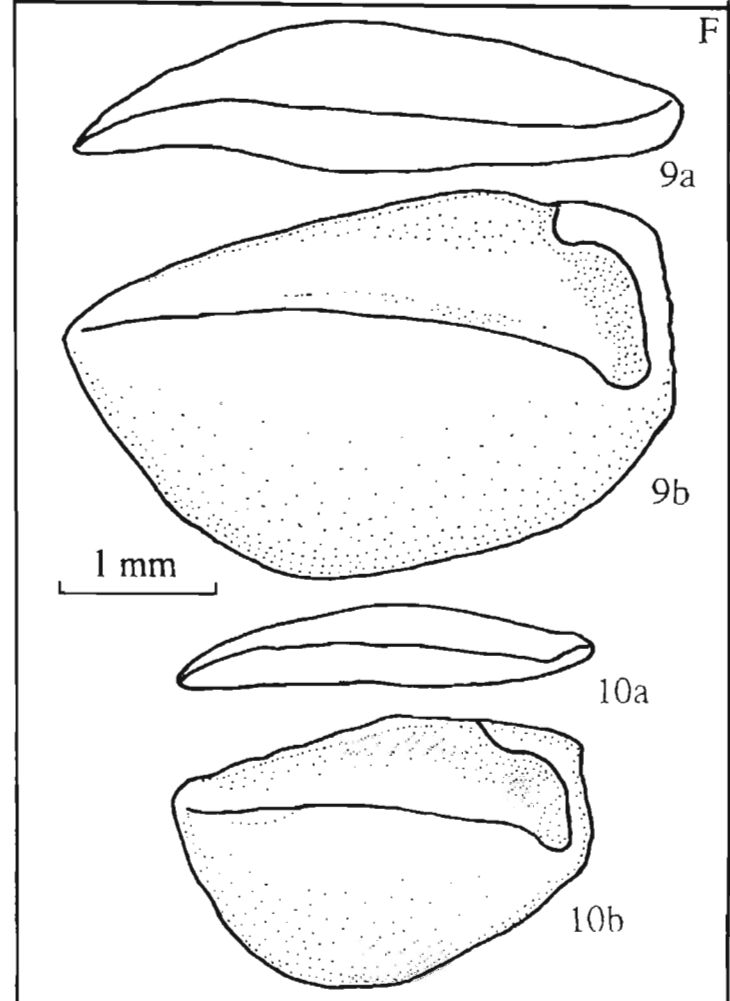
Elops bultyncki n. sp.



Elops saurus LINNAEUS, 1758



"genus *Elopidarum*" *casanovae* n. sp.



"genus *Albulidarum*" *atavus* n. sp.